



Dane techniczne

wersje produktu	11S/11SL/11SFL/11ST/11STL - oparcie wysokie, z zagłówkiem 10S/10SL/10SFL/10ST/10STL - oparcie wysokie 20S/20SL/20SFL/20ST/20STL - oparcie niskie
mechanizm	Synchro S - regulacja wysokości siedziska, regulacja synchronicznego odchylania oparcia / siedziska z możliwością dostosowania sprężystości odchylenia oparcia do ciężaru siedzącego. Możliwość blokowania mechanizmu w 5 pozycjach. Synchro SL - mechanizm S z dodatkową funkcją (L) wysuwu siedziska. Możliwość blokowania mechanizmu w 5 pozycjach. Synchro SFL - mechanizm SL z dodatkową funkcją pochylenia siedziska i oparcia. Możliwość blokowania mechanizmu w 4 pozycjach. Synchro ST - regulacja wysokości siedziska, regulacja synchronicznego odchylania oparcia / siedziska z automatycznym dostosowaniem sprężystości odchylenia oparcia do ciężaru siedzącego. Możliwość blokowania mechanizmu tylko w pozycji prostopadłej. Synchro STL - mechanizm ST z funkcją wysuwu siedziska. Możliwość blokowania mechanizmu tylko w pozycji prostopadłej.
baza	Baza pięcioramienna. Wersje kolorystyczne: - czarny (tworzywo - poliamid) - chrom (aluminium polerowane)
podłokietniki	P58PU - podłokietnik regulowany góra-dół (80 mm). Kolor stelaża podłokietnika: czarny. P59PU - podłokietnik regulowany góra-dół (80 mm), nakładka przód-tył (+/- 50 mm), nakładka regulowana na boki (+/- 30 mm). Kolor stelaża podłokietnika: czarny.
kółka	- standard - kółka twarde z hamulcem - opcja - kółka miękkie z hamulcem
siedzisko	Maskownica z tworzywa w kolorze czarnym; sklejka liściasta; pianka poliuretanowa

wylewana - gęstość 65 kg/m³.


oparcie Plastik wewnętrzny (polipropylen) zalany pianką poliuretanową o gęstości 75 kg/m³ oraz plastik zewnętrzny (polipropylen)
2 rodzaje oparcia: niskie i wysokie.

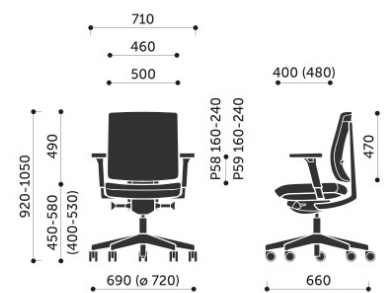
zagiętek Z tworzywa, regulowany, tapicerowany.

waga netto 10S / 10SL / 10SFL - 19,5 kg
10ST / 10STL - 19,0 kg
20S / 20SL / 20SFL - 19,0 kg
20ST / 20STL - 18,5 kg
11S/SL/SFL - 20,5 kg
11ST/STL - 20,0 kg

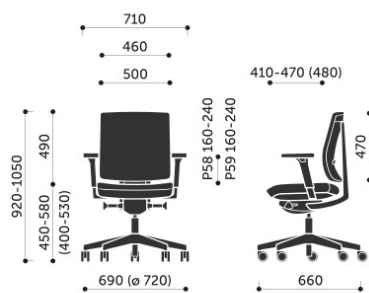
waga brutto 10S / 10SL / 10SFL - 23,5 kg
10ST / 10STL - 23,0 kg
20S / 20SL / 20SFL - 23,0 kg
20ST / 20STL - 22,5 kg
11S/SL/SFL - 23,5 kg
11ST/STL - 23,0 kg

Wymiary

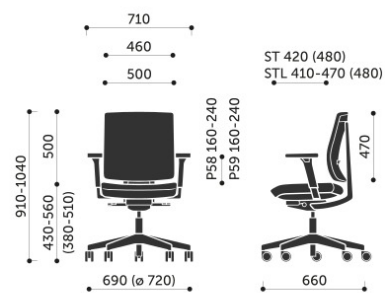




20S



20SL / 20SFL



20ST / 20STL